

DEALER BOOK



GITANE

- +** Pneus de section 3,0" procurant confort, sécurité, facilité dans l'usage d'un longtail.
- +** Béquille double spécifique acier avec levier d'aide au béquillage.
- +** Facilité d'utilisation grâce à l'embranchement bas et la polyvalence grâce à une variété d'accessoires : barre latérale enfant, siège bébé, sacoche double, porte-bagages avant, support de contenant.

Pas de date de disponibilité / pas de Tarif pour le moment , on reviendra vers vous rapidement pour ce produit.



CHÂSSIS

CADRE	Aluminium 6061T6, 20", triple cavité, disque
FOURCHE	Aluminium 6061T6, 20"

SYSTÈME ÉLECTRIQUE

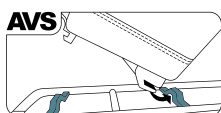
MOTEUR	Shimano STEPS EP6 Cargo, 85mN
BATTERIE	eGoing 2 x 482Wh
AUTONOMIE	TBD
CONSOLE	Shimano SCEN500, LCD, à gauche

ROUES

JANTES	Mach 1, 650, aluminium 406 x 23C
MOYEU AVANT	Aluminium disque 36T
MOYEU ARRIÈRE	Shimano Nexus 5 36T
PNEUS	UrbanFat 20"x 3,0"

TRANSMISSION

MANETTES	Shimano Nexus 5 Revoshift
PÉDALIER	Shimano CR-ET600, 38 dents, manivelle FC-EM600, 170 mm
CASSETTE	Shimano CS-C7000 24 dents



COCKPIT

SELLE	Selle Royal Essenza, noire
TIGE DE SELLE	Aluminium télescopique 34,9 x 440 mm
CINTRE	Aluminium, 700 x 31,8 x 80 x 15°
POTENCE	Aluminium à blocage rapide 1/4 de tour

FREINAGE

FREINS	Shimano 4 pistons, BL-MT402 BR-MT420 180 / 160 mm
---------------	--

ÉQUIPEMENT

GARDE-BOUE	Aluminium, double cavité
PORTE-BAGAGES	Atrian AVS avant, intégré au cadre arrière
COUVRE-CHAÎNE	SKS, noir
BÉQUILLE	Double spécifique, acier, avec levier de béquillage
ECLAIRAGE AVI/AR	Spanninga Axendo 40 lux / Axa Juno

COLORIS	Noir
TAILLES	44
POIDS	-

- +** Colonne de direction G-Life compatible avec porte-bagages avant AVS.
- +** Système électrique Bosch de troisième génération (BES3) compatible avec application Smartphone, smartphone grip, Connect modul, display LCD Intuvia et Kiox.
- +** Pneus crossover polyvalents et confortables.

Bat de 625Wh : 3499 €

Bat de 500Wh : 3199 €



CHÂSSIS

CADRE	Aluminium 6061T6, 27,5", Wave, disque
FOURCHE	Suspension, 80 mm, hydraulique

SYSTÈME ÉLECTRIQUE

MOTEUR	Bosch Performance, 75mN
BATTERIE	Bosch 625Wh / 500Wh pivot vertical
AUTONOMIE	TBD
CONSOLE	Bosch LED Remote avec Bluetooth

ROUES

JANTES	Mach 1, ER20, aluminium 584 x 19C
MOYEU AVANT	Aluminium disque 36T, 100 mm
MOYEU ARRIÈRE	Aluminium disque 36T, 135 mm
PNEUS	Schwalbe Hurricane 27,5 x 2,1"

TRANSMISSION

MANETTES	Shimano Cues, SL-U4000, 9V
DÉRAILLEUR AR	Shimano Cues, RD-U4020-SGS
PÉDALIER	Plateau narrow wide 38 dents acier, manivelle aluminium 170 mm
CASSETTE	Shimano, CS-LG300-9, 11x36

COCKPIT

SELLE	Selle Royal Essenza, noire
TIGE DE SELLE	Aluminium, 31,6 x 350 mm
CINTRE	Aluminium, 630 x 31,8 x 40°
POTENCE	Aluminium, réglable, 65 x 31,8 mm

FREINAGE

FREINS	Shimano MT201 hydrauliques, 180 / 160 mm
---------------	--

ÉQUIPEMENT

GARDE-BOUE	SKS, aluminium, noir
PORTE-BAGAGES	Racktime
COUVRE-CHAÎNE	SKS, noir
BÉQUILLE	Ajustable, fixation arrière
ECLAIRAGE AV/AR	Spanninga Axendo 40 lux / Axa Juno

COLORIS	Sable
TAILLES	40 - 46 - 52
POIDS	-

- +** Colonne de direction G-Life compatible avec porte-bagages avant AVS.
- +** Système électrique Bosch de troisième génération (BES3) compatible avec application Smartphone, smartphone grip, Connect modul, display LCD Intuvia et Kiox.
- +** Pneus crossover polyvalents et confortables.

Bat de 625Wh : 3499 €

Bat de 500Wh : 3199 €



CHÂSSIS

CADRE	Aluminium 6061T6, 27,5", Mixte, disque
FOURCHE	Suspension, 80 mm, hydraulique

SYSTÈME ÉLECTRIQUE

MOTEUR	Bosch Performance, 75mN
BATTERIE	Bosch 625Wh / 500Wh pivot horizontal
AUTONOMIE	TBD
CONSOLE	Bosch LED Remote avec Bluetooth

ROUES

JANTES	Mach 1, ER20, aluminium 584 x 19C
MOYEU AVANT	Aluminium disque 36T, 100 mm
MOYEU ARRIÈRE	Aluminium disque 36T, 135 mm
PNEUS	Schwalbe Hurricane 27,5 x 2,1"

TRANSMISSION

MANETTES	Shimano Cues, SL-U4000, 9V
DÉRAILLEUR AR	Shimano Cues, RD-U4020-SGS
PÉDALIER	Plateau narrow wide 38 dents acier, manivelle aluminium 170 mm
CASSETTE	Shimano, CS-LG300-9, 11x36

COCKPIT

SELLE	Selle Royal Essenza, noire
TIGE DE SELLE	Aluminium, 31,6 x 350 mm
CINTRE	Aluminium, 630 x 31,8 x 40 x 40°
POTENCE	Aluminium, réglable, 65 x 31,8 mm

FREINAGE

FREINS	Shimano MT201 hydrauliques, 180 / 160 mm
---------------	--

ÉQUIPEMENT

GARDE-BOUE	SKS, aluminium, noir
PORTE-BAGAGES	Racktime
COUVRE-CHAÎNE	SKS, noir
BÉQUILLE	Ajustable, fixation arrière
ECLAIRAGE AVI/AR	Spanninga Axendo 40 lux / Axa Juno

COLORIS Sable

TAILLES 43 - 48

POIDS -

- + Colonne de direction G-Life compatible avec porte-bagages avant AVS.
- + Système électrique Bosch de troisième génération (BES3) compatible avec application Smartphone, smartphone grip, Connect modul, display LCD Intuvia et Kiox.
- + Pneus au format 622-38 permettant une autonomie optimale, une liberté dans les distances et les vitesses parcourues.

Bat de 625Wh : 3499 €

Bat de 500Wh : 3199 €



CHÂSSIS

CADRE	Aluminium 6061T6, 700C - 27,5", disque
FOURCHE	Suspension, 80 mm, hydraulique

SYSTÈME ÉLECTRIQUE

MOTEUR	Bosch Performance, 75mN
BATTERIE	Bosch 625Wh / 500Wh pivot horizontal
AUTONOMIE	TBD
CONSOLE	Bosch LED Remote avec Bluetooth

ROUES

JANTES	Mach 1, Pulse 17, aluminium, 622x17C
MOYEU AVANT	Aluminium disque 36T, 100 mm
MOYEU ARRIÈRE	Aluminium disque 36T, 135 mm à blocage vissé
PNEUS	Hutchinson Override - Tanwall - 622-38

TRANSMISSION

MANETTES	Shimano Cues, SL-U4000, 9V
DÉRAILLEUR AR	Shimano Cues, RD-U4020-SGS
PÉDALIER	Plateau narrow wide 38 dents acier, manivelle aluminium 170 mm
CASSETTE	Shimano, CS-LG300-9, 11x36

COCKPIT

SELLE	Selle Royal Vivo
TIGE DE SELLE	Aluminium, 31,6 x 350 mm
CINTRE	Aluminium, flat bar, 600 x 31,8
POTENCE	Aluminium 45 x 31,8 x 0°


FREINAGE

FREINS	Shimano MT201 hydrauliques, 180 / 160 mm
---------------	--

ÉQUIPEMENT

GARDE-BOUE	Wingee double cavité, 40 mm
PORTE-BAGAGES	Barre de portage Intégrée au garde-boue
COUVRE-CHAÎNE	SKS, noir
BÉQUILLE	Ajustable, fixation arrière
ECLAIRAGE AV/AR	Trelock i Veo 50 lux / Busch & Muller Toplight Line small

COLORIS	Noir satiné - Sticker aluminium brossé
TAILLES	43 - 48 - 53
POIDS	-

-  Colonne de direction G-Life compatible avec porte-bagages avant AVS.
- Moteur Shimano E6100 et mode sport pour un agrément de conduite polyvalent.
- Antivol de roue XL.

Bat de 603Wh : 2999 €

Bat de 482Wh : 2899 €



CHÂSSIS

CADRE	Aluminium 27,5", Mixte, hydroformé, disque
FOURCHE	Suspendue 80 mm, hydraulique, LockOut

SYSTÈME ÉLECTRIQUE

MOTEUR	Shimano STEPS EP6, 85Nm
BATTERIE	eGoing 603Wh / 483Wh
AUTONOMIE	Jusqu'à 220 / 175 km
CONSOLE	Shimano SCEN500, LCD, à gauche

ROUES

JANTES	Mach 1, ER20, aluminium 584x19C
MOYEU AVANT	Aluminium disque 36T, 100 mm
MOYEU ARRIÈRE	Aluminium disque 36T, 135 mm
PNEUS	Schwalbe Hurricane 27,5 x 2,1"

TRANSMISSION

MANETTES	Shimano Cues, SL-U4000, 9V
DÉRAILLEUR AR	Shimano Cues, RD-U4020-SGS
PÉDALIER	Shimano CR-ET600, 38 dents, manivelle FC-EM600, 170 mm
CASSETTE	Shimano CS-HG400-9, 11x32

COCKPIT

SELLE	Selle Royal Essenza, noire
TIGE DE SELLE	Aluminium, 31,6 x 350 mm
CINTRE	Aluminium, 680 x 31,8 x 25 x 15°
POTENCE	Aluminium 45 x 31,8 mm

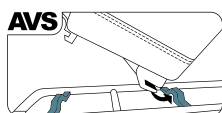
FREINAGE

FREINS	Shimano MT201 hydrauliques, 180 / 160 mm
---------------	--

ÉQUIPEMENT

GARDE-BOUE	Aluminium, double cavité
PORTE-BAGAGES	Racktime avec feu arrière intégré
COUVRE-CHAÎNE	SKS, noir
BÉQUILLE	Ajustable, fixation arrière
ECLAIRAGE AVI/AR	Spanninga Axendo 40 lux / intégré

COLORIS	Gris Iridium / Bleu Electrique
TAILLES	45 - 51
POIDS	-



- +** **Ultra pratique** en ville, compact et ultra maniable, centre de gravité bas pour le chargement, astucieux au quotidien grâce à ses portages avant et arrière AVS compatibles avec de multiples accessoires, sa béquille double 80 kg, ses pneumatiques ultra larges, sa transmission Shimano Nexus 5 permettant de passer les vitesses à l'arrêt, son couple moteur de 60mN. **Fun** par son look et la conduite d'un vélo en roue de 20". **Ultra robuste** de part son dimensionnement et ses qualités d'emport. Accessoires spécifiques avec logo Eden Park, Pack accessoire spécifique : C1950108

Tarif pas encore communiqué



CHÂSSIS

CADRE	Aluminium 6061T6 20", triple cavité, disque
FOURCHE	Aluminium 6061T6, 20"

SYSTÈME ÉLECTRIQUE

MOTEUR	Shimano STEPS E6100, 60mN
BATTERIE	eGoing 482Wh
AUTONOMIE	-
CONSOLE	Shimano E5000, LCD, à gauche

ROUES

JANTES	Mach 1, 650, aluminium 406x23C
MOYEU AVANT	Aluminium disque 36T
MOYEU ARRIÈRE	Shimano Nexus 5 36T
PNEUS	UrbanFat 20"x3,0"

TRANSMISSION

MANETTES	Shimano Nexus 5 Revoshift
DÉRAILLEUR AR	-
PÉDALIER	Shimano, SM-CRE61 38 dents, manivelle FCE6100 170 mm
CASSETTE	Shimano CS-C7000 24 dents

COCKPIT

SELLE	Selle Royal Essenza, noire
TIGE DE SELLE	Aluminium télescopique 34,9 x 440 mm
CINTRE	Aluminium, 700 x 31,8 x 80 x 15°
POTENCE	Aluminium à blocage rapide 1/4 de tour

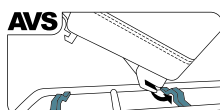
FREINAGE

FREINS	Shimano MT201, hydraulique, 180 / 160 mm
--------	--

ÉQUIPEMENT

GARDE-BOUE	Aluminium, double cavité
PORTE-BAGAGES	Atran AVS avant et arrière, aluminium
COUVRE-CHAÎNE	SKS, noir
BÉQUILLE	Double Ursus Jumbo, 80 kg
ECLAIRAGE AV/AR	Spanninga Axendo 40 lux / Axa Juno

COLORIS	Kaki avec décor spécifique Eden Park
TAILLE	44
POIDS	-



- Transmission et frein Shimano XT.
- Suspension Rockshox Lyrik et SuperDeluxe procurant précision et repoussant les limites du pilotage.
- Jantes DT Swiss Hybrid rigides et légères.

Bat de 750Wh : 6299 €



CHÂSSIS

CADRE	Full suspension 140 mm, AL6061-T6, 29", CX + 750 - 500Wh
FOURCHE	Rockshox Lyrik 150 Select +, 1"1/8 - 1,8", 29"
AMORTISSEUR	Rockshox SuperDeluxe Select +, RT, 205 x 57,5

SYSTÈME ÉLECTRIQUE

MOTEUR	Bosch CX, 85Nm
BATTERIE	Bosch PowerTube 750Wh
AUTONOMIE	
CONSOLE	Bosch System Controller intégré au toptube + Mini Remote à gauche
CHARGEUR	Bosch, 4Ah

ROUES

JANTES	DT Swiss H552 29"
MOYEU AV / AR	BearPawls 32 trous 15 x 110 / 12 x 148 Microspline
PNEUS	Hutchinson Griffus 29"x2,5"

TRANSMISSION

MANETTES	Shimano SLX, SL-M7100-IR, 12V
DÉRAILLEUR AR	Shimano XT, RD-M8100, SGS
PÉDALIER	Aluminium, 34 dents, 165 mm
CASSETTE	Shimano, CS-M7100-12, 10x51

COCKPIT

SELLE	Fizik Monte
TIGE DE SELLE	KindShox LEV Integra D30,9 - Travel : 125x370 (40) - 150x420 (44-48)
CINTRE	TEC Obvious 800mm x 35mm x Rise 35mm x BS 9°, DB AL6061-T6
POTENCE	TEC 0° x 35*45 mm, AL6061T6

FREINAGE

FREINS	Shimano XT, BL-M8100, BR-M8120, 4 pistons, RT86 203 (F) x 180 (R)
---------------	---

COLORIS	Stoned grey with chromed decal
TAILLES	40 - 44 - 48 (S-M-L)
POIDS	-

- + Tige de selle télescopique.
- Transmission Shimano 11x51.
- Frein Shimano SLX 4 pistons avant et arrière.

Bat de 750Wh : 5299 €

bat de 625Wh : 5099 €



CHÂSSIS

CADRE	Full suspension 140 mm, AL6061-T6, 29", CX + 750 - 500Wh
FOURCHE	Rockshox 35 150 Select +, 1"1/8 - 1,8", 29"
AMORTISSEUR	Rockshox Deluxe Select +, RT, 205 x 57,5

SYSTÈME ÉLECTRIQUE

MOTEUR	Bosch CX, 85Nm
BATTERIE	Bosch PowerTube 625Wh / 750Wh
AUTONOMIE	
CONSOLE	Bosch System Controller intégré au toptube + Mini Remote à gauche
CHARGEUR	Bosch, 4Ah

ROUES

JANTES	Mach 1 ML30 Asy 29"
MOYEU AV / AR	BearPawls 32 trous 15 x 110 / 12 x 148 Shimano 11S
PNEUS	TEC renfort Kevlar 29"x2,35", 120TPI, TLR

TRANSMISSION

MANETTES	Shimano Deore, SL-M5100-R, 11V
DÉRAILLEUR AR	Shimano Deore, RD-M5100, SGS
PÉDALIER	Aluminium, 34 dents, 165 mm
CASSETTE	Shimano, CS-M5100-11, 11x51

COCKPIT

SELLE	Fizik Taiga
TIGE DE SELLE	Kindshox e20i D30,9 - Travel 75x304 (40) 100x360 (44) - 125x416 (48)
CINTRE	TEC Obvious 800mm x 35mm x Rise 35mm x BS 9°, DB AL6061-T6
POTENCE	TEC 0° x 35*45 mm, AL6061T6

FREINAGE

FREINS	Shimano SLX, BL-M61005, BR-M6120, 4 pistons, RT66 203 (F) x 180 (R)
---------------	---

COLORIS	Iris Red
TAILLES	40 - 44 - 48 (S-M-L)
POIDS	-

- +
 Batterie avec extraction axiale permettant d'abaisser le centre de gravité.
- +
 Cinématique ultra-performante offrant un usage plus polyvalent et le plaisir de pilotage sans fin.
- +
 Système électrique Bosch de troisième génération (BES3) compatible avec application Smartphone, smartphone grip, Connect modul, Display LCD Intuvia et Kiox.

Bat de 750Wh : 4599 €

Bat de 625Wh : 4399 €



CHÂSSIS

CADRE	Full suspension 140 mm, AL6061-T6, 29", CX + 750 - 500Wh
FOURCHE	Suntour XCR34 Air, LOR, 140 mm, 1"1/8 - 1,8", 29"
AMORTISSEUR	Suntour Edge R, 205 x 57,5

SYSTÈME ÉLECTRIQUE

MOTEUR	Bosch CX, 85Nm
BATTERIE	Bosch PowerTube 625Wh / 750Wh
AUTONOMIE	
CONSOLE	Bosch System Controller intégré au toptube + Mini Remote à gauche
CHARGEUR	Bosch, 4Ah

ROUES

JANTES	Mach 1 ML30 Asy 29"
MOYEU AV / AR	BearPawls 32 trous 15 x 110 / 12 x 148 Shimano 11/10/9S
PNEUS	TEC renfort Kevlar 29"x2,35", 120TPI, TLR

TRANSMISSION

MANETTES	Shimano Alivio, SL-M3100-R, 9V
DÉRAILLEUR AR	Shimano Alivio, RD-M3100, SGS
PÉDALIER	Aluminium, 34 dents, 165 mm
CASSETTE	Shimano, CS-HG400-9, 11x36

COCKPIT

SELLE	Selle Royal Vivo
TIGE DE SELLE	TEC Alloy D30,9 mm x 300 mm (40-44) 350 mm (48)
CINTRE	TEC Obvious 800 mm x 35 mm x Rise 35 mm x BS 9°, DB AL6061-T6
POTENCE	TEC 0° x 35*45 mm, AL6061T6

FREINAGE

FREINS	Shimano Deore, BL-M4100, BR-M410, 2 pistons, RT66 203 (F) x 180 (R)
---------------	---

COLORIS	Iris Red
TAILLES	40 - 44 - 48 (S-M-L)
POIDS	-

- ✚ Tige de selle télescopique.
- ✚ Transmission Shimano 11 x 50.
- ✚ Freins Shimano SLX 4 pistons avant et arrière.

Pas de date de disponibilité et pas de tarif , on reviendra vers vous rapidement



CHÂSSIS

CADRE	BlackHill Hardtail, Al6061-T6, 29" CX + 750 - 500Wh
FOURCHE	Rockshox 35, 120 mm, 29"

SYSTÈME ÉLECTRIQUE

MOTEUR	Bosch CX, 85Nm
BATTERIE	Bosch PowerTube 625Wh / 750Wh
AUTONOMIE	
CONSOLE	Bosch System Controller intégré au toptube + Mini Remote à gauche
CHARGEUR	Bosch, 4Ah

ROUES

JANTES	Mach1 ML30 Asy 29"
MOYEU AV / AR	BearPawls 32 trous 15 x 110 / 12 x 148 Shimano 11S
PNEUS	TEC renfort Kevlar, 120TPI TLR 29"x 2,35" F / 27,5"x2,35" R

TRANSMISSION

MANETTES	Shimano Cues, SL-U6000-11R, 11V
DÉRAILLEUR AR	Shimano Cues, RD-U8000, SGS
PÉDALIER	Aluminium, 34 dents, 165 mm
CASSETTE	Shimano, CS-LG400-11, 11x50

COCKPIT

SELLE	Fizik Taiga
TIGE DE SELLE	Kindshox e20i D30,9 - Travel : 75x304 (40) - 100x360 (44) - 125x416 (48)
CINTRE	TEC Obvious 800 mm x 35 mm x Rise 35 mm x BS 9°, DB AL6061-T6
POTENCE	TEC 0° x 35*45 mm, AL6061T6

FREINAGE

FREINS	Shimano SLX, BL-M61005, BR-M6120, 4 pistons, RT66 203 (F) x 180 (R)
---------------	--

COLORIS	Stoned grey with chromed decal
TAILLES	40-44-48 (S-M-L)
POIDS	-

- +** Batterie avec extraction axiale permettant d'abaisser le centre de gravité.
- +** Cinématique ultra-performante offrant un usage plus polyvalent et le plaisir de pilotage sans fin.
- +** Système Bosch de 3ème génération, intégration du display dans le toptube, compatible avec de nombreux accessoires : Connect modul, display Intuvia, Kiox, support Smartphone grip.

Pas de date de disponibilité et pas de tarif , on reviendra vers vous rapidement



CHÂSSIS

CADRE	BlackHill Hardtail, AL6061-T6, 29" CX + 750 - 500Wh
FOURCHE	Suntour XCR-34-Air LOR, 29", 120 mm

SYSTÈME ÉLECTRIQUE

MOTEUR	Bosch CX, 85Nm
BATTERIE	Bosch PowerTube 625Wh / 750Wh
AUTONOMIE	
CONSOLE	Bosch System Controller intégré au toptube + Mini Remote à gauche
CHARGEUR	Bosch, 4Ah

ROUES

JANTES	Mach1 ML30 Asy 29"
MOYEU AV / AR	BearPawls 32 trous 15 x 110 / 12 x 148 Shimano 11S
PNEUS	TEC renfort Kevlar, 120TPI TLR 29"x 2,35" F / 27,5"x2,35" R

TRANSMISSION

MANETTES	Shimano Alivio, SL-M3100-R, 9V
DÉRAILLEUR AR	Shimano Alivio, RD-M3100, SGS
PÉDALIER	Aluminium, 34 dents, 165 mm
CASSETTE	Shimano, CS-HG400-9, 11x36




COCKPIT

SELLE	Selle Royal Vivo, noire
TIGE DE SELLE	Aluminium, 31,6 x 350
CINTRE	TEC Obvious 800 mm x 35 mm x Rise 35 mm x BS 9°, DB AL6061-T6
POTENCE	TEC 0° x 35*45 mm, AL6061T6

FREINAGE

FREINS	Shimano Deore, BL-M4100, BR-M410, 2 pistons, RT66 203 (F) x 180 (R)
---------------	---

COLORIS	Iris Red
TAILLES	40-44-48 (S-M-L)
POIDS	-

-  Moteur Shimano E6100 soft sport pour plus de répondeant.
-  Tige de selle télescopique.
-  Grande autonomie grâce à la batterie de 603Wh et le moteur Shimano E6100.

Bat de 603Wh : 2999 €



CHÂSSIS

CADRE	Aluminium 6061-T6, 27,5"/29", Boost
FOURCHE	Suntour XCR-34-Coil-Boost, 27,5" Plus, hydraulique, 120 mm

SYSTÈME ÉLECTRIQUE

MOTEUR	Shimano STEPS E6100, 60Nm
BATTERIE	eGoing 603Wh
AUTONOMIE	Jusqu'à 220 km
CONSOLE	Shimano E5000, LCD, à gauche
CHARGEUR	eGoing 2Ah

ROUES

JANTES	Mach1 CROSS-R, aluminium 27,5" 584 x 23C
MOYEU AV / AR	Shimano MT-400, aluminium Centerlock, 32T
PNEUS	TEC Saxum, 27,5" x 3,00" Tubeless Ready

TRANSMISSION

MANETTES	Shimano Alivio, SL-M3100-R, 9V
DÉRAILLEUR AR	Shimano Alivio, RD-M3100, SGS
PÉDALIER	Shimano, SM-CRE61 38 dents manivelle FCE6100 170 mm
CASSETTE	Shimano, CS-HG400-9, 11x36

COCKPIT

SELLE	Selle Royal Vivo, noire
TIGE DE SELLE	Télescopique KindShox e20i, D31,6 mm, 100 (39), 125 (43), 150 (47), 170 (50)
CINTRE	Aluminium, 720 x 20 x 31,8 x 6°
POTENCE	Aluminium 45 x 31,8 x 0°

FREINAGE

FREINS	Shimano MT201, hydrauliques, 180 / 160 mm
---------------	---

ÉQUIPEMENT

ECLAIRAGE AV/AR	Buchel One / Luxoflex
------------------------	-----------------------

COLORIS	Indian Summer
TAILLES	39 - 43 - 47 - 50 (S-M-L-XL)
POIDS	-

- + Pneus 27,5 x 3,0" avec renfort en Kelvar, TLR, procurant grip, résistance.
- Intégration des câbles par la potence.
- Patte arrière compatible avec fixation de béquille.

Bat de 603Wh : 2599 €
Bat de 482Wh : 2399 €



CHÂSSIS

CADRE	Aluminium 6061-T6, 27,5"/29", Boost
FOURCHE	Suntour XCR-34-Coil-Boost, 27,5" Plus, hydraulique, 120 mm

SYSTÈME ÉLECTRIQUE

MOTEUR	E-Going, moteur central, 65, 55, 45Nm selon soft Dynamique, Standard, Confort
BATTERIE	eGoing 603 / 482Wh
AUTONOMIE	Jusqu'à 95 km / 114 km
CONSOLE	eGoing LCD à gauche
CHARGEUR	eGoing 2Ah

ROUES

JANTES	Mach1 CROSS-R, aluminium 27,5" 584 x 23C
MOYEU AV / AR	Shimano MT-400, aluminium Centerlock, 32T
PNEUS	TEC Saxum, 27,5" x 3,00" Tubeless Ready

TRANSMISSION

MANETTES	Shimano Alivio, SL-M3100, 9V
DÉRAILLEUR AR	Shimano Alivio, RD-M3100-SGS
PÉDALIER	Aluminium, 38 dents, 170 mm
CASSETTE	Shimano CS-HG400-9, 11-36

COCKPIT

SELLE	Selle Royal Vivo, noire
TIGE DE SELLE	Aluminium, 31,6 x 350 mm
CINTRE	Aluminium, 720 x 20 x 31,8 x 6°
POTENCE	Aluminium 45 x 31,8 x 0°

FREINAGE

FREINS	Shimano MT201, hydrauliques, 180 / 180 mm
---------------	---

ÉQUIPEMENT

ECLAIRAGE AV/AR	Buchel One / Luxoflex
------------------------	-----------------------

COLORIS	Bleu Electrique
TAILLES	39 - 43 - 47 - 50 (S-M-L-XL)
POIDS	-

- +
 Version Junior du Redwood en petite taille.
 Intégration des câbles par la potence.
 Équipement spécifique pour les petites tailles : suspension plus sensible, longueur de manivelle, largeur de cintre.

Bat de 482Wh : 2399 €
 Pas de date de dispo pour le moment en reviendra vers vous rapidement



CHÂSSIS

CADRE	Aluminium 6061-T6, 26", Boost
FOURCHE	Suntour XCR-32-AIR-L, hydraulique, 100 mm

SYSTÈME ÉLECTRIQUE

MOTEUR	E-Going, moteur central, 65, 55, 45Nm selon soft Dynamique, Standard, Confort
BATTERIE	eGoing 482Wh
AUTONOMIE	Jusqu'à 95 km
CONSOLE	eGoing LCD à gauche
CHARGEUR	eGoing 2Ah

ROUES

JANTES	Mach1 KLIXX, aluminium, 26" 559 x 23C
MOYEU AV / AR	Shimano MT-400, aluminium Centerlock, 32T
PNEUS	Hutchinson Toro, 26" x 2,25"

TRANSMISSION

MANETTES	Shimano Alivio, SL-M3100, 9V
DÉRAILLEUR AR	Shimano Alivio, RD-M3100-SGS
PÉDALIER	Aluminium, 38 dents, 160 mm
CASSETTE	Shimano CS-HG400-9, 11-36

COCKPIT

SELLE	Selle Royal Vivo, noire
TIGE DE SELLE	Aluminium, 31,6 x 300 mm
CINTRE	Aluminium, 680 x 15 x 31,8 x 9°
POTENCE	Aluminium 45 x 31,8 x 0°

FREINAGE

FREINS	Shimano MT201, hydrauliques, 180 / 160 mm
---------------	---

COLORIS Indian Summer

TAILLE 34 (XS)

POIDS -

- + Gain de poids d'environ 2 kg grâce aux feux sur batterie USB.
- Intégration des câbles par la colonne.
- Transmission par courroie sans entretien et silencieuse.

Tarif : 549€



CHÂSSIS

CADRE	Aluminium 6061-T6 hydroformé smooth welding, 28", disque
FOURCHE	Aluminium, tapered, rigide

ROUES

JANTES	Mach1, 560 Disc, 622 x 17
MOYEU AV / AR	Aluminium disque 36T / Shimano Nexus 8, 36T
PNEUS	Hutchinson Override, 700x35C, 66TPI

TRANSMISSION

MANETTES	Shimano Alfine 8, SL-S503, Rapidfire Plus
PÉDALIER	Gates Carbon Drive, aluminium CDN 50 dents, 170 mm
CASSETTE	Gates Carbon Drive, CDN 22 dents

COCKPIT

SELLE	Selle Royal Vivo, noire
TIGE DE SELLE	Aluminium, 27,2 x 350 mm avec fixation feu arrière
CINTRE	Aluminium 720 x 31,8 x 20 x 15°
POTENCE	Aluminium 45 x 31,8 x 0°

FREINAGE

FREINS	Shimano MT201, hydrauliques 160 / 160 mm
---------------	--

ÉQUIPEMENT

GARDE-BOUE	Wingee double cavité avec barre de sacoche intégrée
PORTE-BAGAGES	Intégré au garde-boue arrière
BÉQUILLE	Aluminium, ajustable, fixation arrière
ECLAIRAGE AVI/AR	B&M IXON Eyro 30 lux / B&M IXBACK - USB rechargeable F&R
PÉDALES	VP-617 aluminium, avec anti-dérapants à picots

COLORIS	Argent
TAILLES	43 - 48 - 53 (S-M-L)
POIDS	13,90 kg

- + Gain de poids d'environ 2 kg grâce aux feux sur batterie USB.
- Garde-boue double cavité léger et ultra résistant.
- Finition soudure polie.

Pas de date de disponibilité et pas de tarif , on reviendra vers vous rapidement



CHÂSSIS

CADRE	Aluminium 6061-T6 hydroformé, 28", disque
FOURCHE	Aluminium, tapered, rigide

ROUES

JANTES	Mach1, 560 Disc, 622 x 17
MOYEU AV / AR	Aluminium disque 36T, 100 /135 mm
PNEUS	Hutchinson Overide, 700x35C, 66TPI

TRANSMISSION

MANETTES	Shimano Cues, SL-U4000, 2x9
DÉRAILLEUR AR	Shimano Cues, U3020 SGS, 9V
DÉRAILLEUR AV	Shimano Cues, U4010-L, 2X9
PÉDALIER	Shimano Cues, U4010-2, 46 x 30
CASSETTE	Shimano Cues, CS-LG300-9 11x36

COCKPIT

SELLE	Selle Royal Vivo, noire
TIGE DE SELLE	Aluminium, 27,2 x 350 mm avec fixation feu arrière
CINTRE	Aluminium 720 x 31,8 x 20 x 15°
POTENCE	Aluminium 45 x 31,8 x 0°




FREINAGE

FREINS	Shimano MT201, hydrauliques, 160 / 160 mm
---------------	---

ÉQUIPEMENT

GARDE-BOUE	Wingee double cavité avec barre de sacoche intégrée
PORTE-BAGAGES	Intégré au garde-boue arrière
BÉQUILLE	Aluminium, ajustable, fixation arrière
ECLAIRAGE AV/AR	B&M IXON Eyro 30 lux / B&M IXBACK - USB rechargeable F&R
PÉDALES	VP-617 aluminium, avec anti-dérapants à picots

COLORIS	Bleu nuit
TAILLES	43 - 48 - 53 (S-M-L)
POIDS	-

-  Cadre double butted.
-  Pneus TEC avec renforts en kevlar.
-  Transmission Shimano.

Pas de date de disponibilité et pas de tarif , on reviendra vers vous rapidement



CHÂSSIS

CADRE	Aluminium 6061-T6, Double butted, 28", Trekking Homme, disque
FOURCHE	Suntour NEX 700, hydraulique, 63 mm

ROUES

JANTES	Aluminium, double paroi
MOYEU AV / AR	Shimano Nexus Dynamo 6V 3W / Shimano 36T
PNEUS	Spectra Credo, 622x37C, 60 tpi renfort anti-crevaison 1,5 mm

TRANSMISSION

MANETTES	Shimano Altus, SL-M315, Rapidfire, 24V
DÉRAILLEUR AR	Shimano Tourney, RD-TX800
DÉRAILLEUR AV	Shimano Tourney, FD-TX800
PÉDALIER	Shimano Tourney, FC-TX801 48 x 38 x 28, 170 mm
CASSETTE	Shimano CS-HG31-8, 11-32

COCKPIT

SELLE	Confort, noire
TIGE DE SELLE	TEC Obvius, aluminium 27,2 x 350 (T.51-55) / 27,2 x 300 (T.47)
CINTRE	TEC, aluminium, 640 x 31,8 x 20 x 9°
POTENCE	TEC, aluminium, 31,8 x 90 x 7°

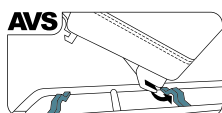
FREINAGE




FREINS	Tektro HD-M285, hydrauliques, 160 / 160 mm
---------------	--

ÉQUIPEMENT

GARDE-BOUE	Plastique noir, tringle acier inoxydable
PORTE-BAGAGES	Atran Tour 365, aluminium, fixation garde-boue
BÉQUILLE	Aluminium, ajustable, fixation arrière
ECLAIRAGE AV/AR	Atran, ajustable, fixation arrière
PÉDALES	Buchel Uni Led 15 lux 6V / Spectra LED

COLORIS	Noir chromé
TAILLES	47 - 51 - 55 (S-M-L)
POIDS	-



-  Cadre double butted.
-  Pneus TEC avec renforts en kevlar.
-  Transmission Shimano.

Pas de date de disponibilité et pas de tarif , on reviendra vers vous rapidement



CHÂSSIS

CADRE	Aluminium 6061-T6, Double butted, 28", Trekking Mixte, disque
FOURCHE	Suntour NEX 700, hydraulique, 63 mm

ROUES

JANTES	Aluminium, double paroi
MOYEU AV / AR	Shimano Nexus Dynamo 6V 3W / Shimano 36T
PNEUS	Spectra Credo, 622x37C, 60 tpi renfort anti-crevaison 1,5 mm

TRANSMISSION

MANETTES	Shimano Altus, SL-M315, Rapidfire, 24V
DÉRAILLEUR AR	Shimano Tourney, RD-TX800
DÉRAILLEUR AV	Shimano Tourney, FD-TX800
PÉDALIER	Shimano Tourney, FC-TX801 48 x 38 x 28, 170 mm
CASSETTE	Shimano CS-HG31-8, 11-32

COCKPIT

SELLE	Confort, noire
TIGE DE SELLE	TEC Obvius, aluminium, 27,2 x 350 (T.51) / 27,2 x 300 (T.43-47)
CINTRE	TEC, aluminium, 640 x 31,8 x 20 x 9°
POTENCE	TEC, aluminium, 31,8 x 90 x 7°

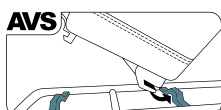
FREINAGE


FREINS	Tektro HD-M285, hydrauliques, 160 / 160 mm
---------------	--

ÉQUIPEMENT

GARDE-BOUE	Plastique noir, tringle acier inoxydable
PORTE-BAGAGES	Atran Tour 365, aluminium, fixation garde-boue
BÉQUILLE	Aluminium, ajustable, fixation arrière
ECLAIRAGE AV/AR	Atran, ajustable, fixation arrière
PÉDALES	Buchel Uni Led 15 lux 6V / Spectra LED

COLORIS	Noir chromé
TAILLES	43 - 47 - 51 (S-M-L)
POIDS	-



-  Eclairage avant LED & dynamo.
- Selle confort.
- Fourche Suntour pour plus de polyvalence.

Tarif : 549€



CHÂSSIS

CADRE	Aluminium 6061-T6 28", Trekking Homme, V-Brake
FOURCHE	Suntour NEX 700, hydraulique, 63 mm

ROUES

JANTES	Aluminium, double paroi, 700C
MOYEU AV / AR	Shimano Nexus Dynamo 6V 3W / Shimano 36T
PNEUS	City, 700 x 35C

TRANSMISSION

MANETTES	Shimano Tourney, ST-EF41, 21V
DÉRAILLEUR AR	Shimano Tourney, RD-TY500-D
DÉRAILLEUR AV	Shimano Tourney, FD-TY710
PÉDALIER	Shimano Tourney, TY301, 48 x 38 x 28, 170 mm
CASSETTE	Shimano MF-TZ500-7, 14-28

COCKPIT

SELLE	Confort, noire
TIGE DE SELLE	TEC, aluminium, 27,2 x 350 mm
CINTRE	Aluminium, 640 x 25,4 x 20 x 30°
POTENCE	Aluminium, réglable, 108 x 25,4 mm

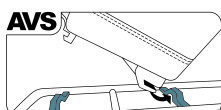
FREINAGE


FREINS	V-Brake aluminium
---------------	-------------------

ÉQUIPEMENT

GARDE-BOUE	SKS, noir
PORTE-BAGAGES	Atran Tour 365, aluminium, fixation garde-boue
BÉQUILLE	Atran, ajustable, fixation arrière
ECLAIRAGE AV/AR	Buchel Uni Led 15 lux 6V / Spectra LED
PÉDALES	Composite

COLORIS	Sable
TAILLES	43 - 47 - 51 - 55 (S-M-L-XL)
POIDS	15,50 kg



-  Eclairage avant LED & dynamo.
- Selle confort.
- Fourche Suntour pour plus de polyvalence.

Tarif : 549€T



CHÂSSIS

CADRE	Aluminium 6061-T6 28", Trekking Mixte, V-Brake
FOURCHE	Suntour NEX 700, hydraulique, 63 mm

ROUES

JANTES	Aluminium, double paroi, 700C
MOYEU AV / AR	Shimano Nexus Dynamo 6V 3W / Shimano 36T
PNEUS	City, 700 x 35C

TRANSMISSION

MANETTES	Shimano Tourney, ST-EF41, 21V
DÉRAILLEUR AR	Shimano Tourney, RD-TY500-D
DÉRAILLEUR AV	Shimano Tourney, FD-TY710
PÉDALIER	Shimano Tourney, TY301, 48 x 38 x 28, 170 mm
CASSETTE	Shimano MF-TZ500-7, 14-28

COCKPIT

SELLE	Confort, noire
TIGE DE SELLE	TEC, aluminium, 27,2 x 350 mm
CINTRE	Aluminium, 640 x 25,4 x 20 x 30°
POTENCE	Aluminium, réglable, 108 x 25,4 mm

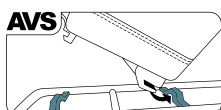
FREINAGE


FREINS	V-Brake aluminium
---------------	-------------------

ÉQUIPEMENT

GARDE-BOUE	SKS, noir
PORTE-BAGAGES	Atran Tour 365, aluminium, fixation garde-boue
BÉQUILLE	Atran, ajustable, fixation arrière
ECLAIRAGE AV/AR	Buchel Uni Led 15 lux 6V / Spectra LED
PÉDALES	Composite

COLORIS	Orange Pulp
TAILLES	43 - 47 - 51 (S-M-L)
POIDS	15,50 kg



-  Léger.
- Transmission Shimano.
- Fourche suspendue pour plus de confort.

Tarif : 389 €



CHÂSSIS

CADRE	Aluminium 6061-T6 28", Trekking Homme, V-Brake
FOURCHE	Zoom 141, hydraulique, 40 mm

ROUES

JANTES	Aluminium, double paroi, 700C
MOYEU AV / AR	Aluminium, 36T
PNEUS	City, 700 x 38C

TRANSMISSION

MANETTES	Shimano Tourney, SL-RS35, 18V
DÉRAILLEUR AR	Shimano Tourney, RD-TZ500
DÉRAILLEUR AV	Shimano Tourney, FD-TZ510
PÉDALIER	Acier, 48 x 38 x 28, 170 mm
CASSETTE	Shimano MF-TZ500-6, 14-28

COCKPIT


SELLE	Confort, noire
TIGE DE SELLE	TEC, aluminium, 27,2 x 350 mm
CINTRE	Acier, 600 x 25,4 x 30 x 6°
POTENCE	Aluminium à plongeur, 80 x 25,4

FREINAGE

FREINS	V-Brake aluminium
---------------	-------------------

ÉQUIPEMENT

ECLAIRAGE AV/AR	Feux à piles
PÉDALES	Composite
COLORIS	Noir
TAILLES	43 - 47 - 51 - 55 (S-M-L-XL)
POIDS	14 kg

-  Léger.
- Transmission Shimano.
- Fourche suspendue pour plus de confort.

Tarif : 389 €



CHÂSSIS

CADRE	Aluminium 6061-T6 28", Trekking Mixte, V-Brake
FOURCHE	Zoom 141, hydraulique, 40 mm

ROUES

JANTES	Aluminium, double paroi, 700C
MOYEU AV / AR	Aluminium, 36T
PNEUS	City, 700 x 38C

TRANSMISSION

MANETTES	Shimano Tourney, SL-RS35, 18V
DÉRAILLEUR AR	Shimano Tourney, RD-TZ500
DÉRAILLEUR AV	Shimano Tourney, FD-TZ510
PÉDALIER	Acier, 48 x 38 x 28, 170 mm
CASSETTE	Shimano MF-TZ500-6, 14-28

COCKPIT

SELLE	Confort, noire
TIGE DE SELLE	TEC, aluminium, 27,2 x 350 mm
CINTRE	Acier, 600 x 25,4 x 30 x 6°
POTENCE	Aluminium à plongeur, 80 x 25,4

FREINAGE

FREINS	V-Brake aluminium
---------------	-------------------

ÉQUIPEMENT

ECLAIRAGE AV/AR	Feux à piles
PÉDALES	Composite
COLORIS	Bleu canard
TAILLES	43 - 47 - 51 (S-M-L)
POIDS	14 kg

- Transmission par courroie sans entretien.
- Pneus de qualité avec renforts anti-crevaison.
- Porte-bagages Racktime.

Tarif : 1049 €



CHÂSSIS

CADRE	Aluminium 6061-T6 hydroformé, 28", disque, courroie
FOURCHE	Aluminium, tapered, rigide

ROUES

JANTES	Mach1, aluminium, double paroi
MOYEU AV / AR	Shimano, dynamo 3V6W / Shimano Nexus 8, 36T
PNEUS	Schwalbe Delta Cruiser Plus, 40-622, renfort anti-crevaison

TRANSMISSION

MANETTES	Shimano Alfine 8, SL-S503, Rapidfire Plus
PÉDALIER	Gates Carbon Drive, aluminium, CDN 50 dents, 170 mm
CASSETTE	Gates Carbon Drive, CDN 22 dents

COCKPIT

SELLE	Selle Royal Arco, noire
TIGE DE SELLE	Aluminium, 27,2 x 350 mm
CINTRE	Aluminium 720 x 31,8 x 20 x 15°
POTENCE	Aluminium, 70 x 31,8 x 7°

FREINAGE

FREINS	Shimano MT201, hydrauliques, 160 / 160 mm
---------------	---

ÉQUIPEMENT

GARDE-BOUE	SKS Primus, noir
PORTE-BAGAGES	Racktime, aluminium
BÉQUILLE	Aluminium, ajustable, fixation arrière
ECLAIRAGE AV/AR	Basta Blueline 15 lux / intégré au porte-bagages
PÉDALES	VP-617 aluminium, avec anti-dérappants à picots

COLORIS	Kaki
TAILLES	43 - 48 - 53 (S-M-L)
POIDS	15,15 kg

- +
- Finition avec soudure polie.
Géométrie dynamique.
Freins à disques hydrauliques Shimano.

Tarif : 1259 €



CHÂSSIS

CADRE	Aluminium 6061-T6 hydroformé, 28", disque
FOURCHE	Aluminium, tapered, rigide

ROUES

JANTES	Mach1, aluminium, double paroi
MOYEU AV / AR	Shimano, dynamo 3V6W / Shimano TX505 Centerlock, 36T
PNEUS	Schwalbe Delta Cruiser Plus, 40-622, renfort anti-crevaisson

TRANSMISSION

MANETTES	Shimano Acera, SL-M3000, 27V
DÉRAILLEUR AR	Shimano Alivio, T4000-SGS
DÉRAILLEUR AV	Shimano Alivio, T4000
PÉDALIER	Shimano Alivio, T4060, 48 x 36 x 26 dents, 170 mm
CASSETTE	Shimano HG200, 11 x 34, 9V

COCKPIT

SELLE	Selle Royal Arco, noire
TIGE DE SELLE	Aluminium, 27,2 x 350 mm
CINTRE	Aluminium 720 x 31,8 x 20 x 15°
POTENCE	Aluminium, 70 x 31,8 x 7°

FREINAGE

FREINS	Shimano MT201, hydrauliques, 160 / 160 mm
---------------	---

ÉQUIPEMENT

GARDE-BOUE	SKS Primus, noir
PORTE-BAGAGES	Racktime, aluminium
BÉQUILLE	Aluminium, ajustable, fixation arrière
ECLAIRAGE AV/AR	Axa Led Blueline 30 lux / Slim Led
PÉDALES	VP-617 aluminium, avec anti-dérapants à picots

COLORIS	Kaki
TAILLES	43 - 48 - 53 (S-M-L)
POIDS	15,50 kg

☑ Cadre carbone léger et polyvalent dans son usage, compatible 700 x 40 et 27,5 x 47, fixation garde-boue et porte-bagages.
Feu arrière B&M rechargeable sur USB fixé sur la tige de selle.

Pas de date de disponibilité et pas de tarif , on reviendra vers vous rapidement



CHÂSSIS

CADRE	Carbone 1000K, 700C et 27,5x47 - Disc brake - Thru Axle - Integrated seat post clamp - FSA N°69 SRS - BB386 pressfit
FOURCHE	Carbone 1000K, Disc brake, Thru Axle

ROUES

JANTES	DT Swiss G540 - 32 trous - DT TLR Rimtape and valve
MOYEU AV / AR	Bearpawls 100x12 2SB / 142x12 4SB 6 Pawls - 32 trous
PNEUS	Hutchinson Touareg 700 x 40 - 127TPI Tanwall - TLR

TRANSMISSION

MANETTES	Shimano GRX, ST-RX400, BR-RX400, 10V
DÉRAILLEUR AR	Shimano GRX, RD-RX822, GS, 12V
DÉRAILLEUR AV	Shimano GRX,-FD-RX820, Down Swing, Down Pull
PÉDALIER	Shimano GRX610, FC-RX610-2, 46 x 30, 170 mm (46), 172,5 mm (49), 175 mm (52-56)
CASSETTE	Shimano, CS-R7100 11-34, 12V

COCKPIT

SELLE	Fizik Terra Argo X7
TIGE DE SELLE	Aluminium 6061T6 27,2 x 350 avec fixation feu arrière
CINTRE	Aluminium 6061T6 31,8 x 400 x 420 x 440 x 460 - Drop 105 - Flare
POTENCE	Aluminium 60 (46/49) - 80 (52/56) x 31,8° x 0°

FREINAGE

FREINS	Shimano GRX, ST-RX610, BR-RX410 hydrauliques, RT86 160/160 mm
---------------	---

ÉQUIPEMENT

ECLAIRAGE AV/AR	Feu arrière B&M rechargeable sur USB
PÉDALES	Résine et acier

COLORIS	Noir
TAILLES	46 - 49 - 52 - 56 (S-M-L-XL)
POIDS	9,80 kg

- + Freins Magura HS11 hydrauliques.
- + Porte-bagages Racktime en chromo.
- + Eclairage avant LED & dynamo.

Pas de date de disponibilité et pas de tarif , on reviendra vers vous rapidement



CHÂSSIS

CADRE	Aluminium 6061-T6, 28", Trekking
FOURCHE	Aluminium, rigide

ROUES

JANTES	Aluminium, double paroi
MOYEU AV / AR	Shimano dynamo 6V 3W / Shimano TX5008 36T
PNEUS	Hutchinson Override - 622x38 - Tanwall

TRANSMISSION

MANETTES	Shimano Cues, SL-U4000, 2x9V
DÉRAILLEUR AR	Shimano Cues, RD-U3020-SGS, 9V
DÉRAILLEUR AV	Shimano Cues, FD-U4010-L, 2x9
PÉDALIER	Shimano Cues, FC-U4010-2, 46 x 30, 170 mm (43/47), 175 mm (51/55)
CASSETTE	Shimano CS-LG300-9, 11-36

COCKPIT

SELLE	Selle Royal Scientia, noire
TIGE DE SELLE	TEC Obvius, aluminium, 27,2 x 350 (T.51-55) / 27,2 x 300 (T.43-47)
CINTRE	Aluminium, multi-positions, 590 x 25,4
POTENCE	Aluminium, réglable, A-Head 25,4 x 128 mm

FREINAGE

FREINS	Magura HS11, hydrauliques à patins
---------------	------------------------------------

ÉQUIPEMENT

GARDE-BOUE	SKS, noir
PORTE-BAGAGES	Tubus LowRider Chromo / Tubus Cargo Classic 28" Chromo
BÉQUILLE	Atran, ajustable, fixation arrière
ECLAIRAGE AV/AR	Basta Blueline 30 lux / Basta Riff Steady
PÉDALES	NWL-936, aluminium

COLORIS	Noir
TAILLES	43-47-51-55 (S-M-L-XL)
POIDS	14,80 kg



GITANE



CYCLEUROPE INDUSTRIES SAS
161, rue Gabriel Péri - BP 108
10104 Romilly-sur-Seine Cedex - France
Tel. : +33 (0)3 25 39 39 39
Fax : +33 (0)3 25 39 37 55

cyclope.fr

cycles-gitane.fr